



Aanvraag vergunning ligplaats Zuid-Willemsvaart

Voor het innemen van een ligplaats met een woonboot in de Zuid-Willemsvaart heeft u een ligplaatsvergunning nodig. Deze vergunning wordt verleend op grond van de Woonschepenverordening Zuid-Willemsvaart 2019.

U bent verplicht alle velden in te vullen. Een onvolledige ingevuld formulier kan tot gevolg hebben dat de aanvraag niet in behandeling wordt genomen. (*) Aankruisen wat van toepassing is.

GEGEVENS AANVRAGER (EIGENAAR WOONBOOT)

De eigenaar van de woonboot dient de ligplaatsvergunning aan te vragen.

De ligplaatsvergunning wordt gesteld op naam van de eigenaar van de woonboot.

naam :

voorletters :

geboortedatum : geboorteplaats :

adres :

postcode en plaats :

telefoonnummer :

e-mailadres :

NB: De aanvrager dient een kopie van zijn identiteitskaart en een bewijs dat de aanvrager eigenaar van de woonboot is met het ingevulde aanvraagformulier mee te zenden.

GEGEVENS WOONBOOT

U dient de naam van de woonboot te vermelden waarvoor de ligplaatsvergunning wordt aangevraagd. Daarbij dient u de lengte, breedte, hoogte boven de waterlijn en de diepgang van de woonboot aan te geven. Deze maten moeten uitwendig worden gemeten daar waar zij het grootst zijn.

naam woonboot :

buitenmaten : lengte : breedte :

(in meters)

hoogte boven de waterlijn :

diepgang :

type woonboot : woonboot/woonschip woonark

anders, nl

omschrijving woonboot :

NB: U dient een recente foto van de woonboot mee te zenden.



GEGEVENS LIGPLAATS WOONBOOT

Hier dient u het adres van de ligplaats in de Zuid-Willemsvaart aan te geven waar met de woonboot ligplaats wordt/zal worden ingenomen. In het geval de ligplaats geen officieel adres heeft (niet in de Gemeentelijke Basis Administratie is opgenomen), dient u uw ligplaats kadastraal te beschrijven. In de ligplaatsovereenkomst is deze kadastrale beschrijving opgenomen.

ligplaatsadres :

postcode :

Bewoning

Hier dient u aan te geven of de woonboot op de ligplaats door de eigenaar zelf wordt bewoond of door een andere gebruiker.

De woonboot wordt bewoond door (*): de eigenaar de gebruiker

U dient hier aan te geven vanaf welke datum de woonboot op de ligplaats door de eigenaar of de gebruiker zal worden bewoond.

Indien de woonboot op deze ligplaats (nog) niet wordt bewoond, zal de woonboot worden bewoond met ingang

van (*) : de eigenaar de gebruiker

Gegevens gebruiker

Indien de aanvrager (eigenaar van de woonboot) niet tevens de gebruiker (bewoner) van de woonboot is, dienen de persoonsgegevens van de gebruiker mede te worden ingevuld.

naam :

voorletters :

geboortedatum : geboorteplaats :

adres :

postcode en plaats :

telefoonnummer :

e-mailadres :

NB: Een kopie van de identiteitskaart van de gebruiker van de woonboot dient te worden meegestuurd met het ingevulde aanvraagformulier.

Afstand tot aangrenzende woonboten

Op de aangegeven tekening dient u de afstand in meters tussen uw woonboot en de woonboot van uw burens aan te geven.

Ligt uw woonboot tussen twee woonboten in? Ja Nee

Wat is de afstand van uw woonboot tot aan de ligplaatsgrens aan beide kanten?

..... meter aan de zijde van (vul adres in)

..... meter aan de zijde van (vul adres in)



Ligt uw woonboot aan het einde van de ligplaatszone? : Ja Nee

Wat is de afstand van uw woonboot tot aan de ligplaatsgrens aan beide kanten?:

..... meter aan de zijde einde ligplaatszone

..... meter aan de zijde aangrenzende ligplaats

Ligt uw woonboot in een ligplaats die niet grenst aan één of twee andere ligplaatsen? : Ja Nee

Wat is de afstand tussen uw woonboot en de woonbo(o)t(en) die niet in een aangrenzende ligplaats lig(t)(gen)?:

..... meter aan de zijde van (vul adres in)

..... meter aan de zijde van (vul adres in)

Als uw woonboot aan één zijde wel grenst aan een andere ligplaats, wat is dan de afstand tot aan de ligplaatsgrens?:

..... meter aan de zijde van (vul adres in)

Voor de afmetingen van uw ligplaats verwijzen wij u naar de gemeentelijke website Op de website kunt u de ligplaatskaart inzien. <https://www.gemeentemaastricht.nl/wonen-en-verhuizen/ligplaatsvergunning-zuid-willemsvaart>.

Bij dit aanvraagformulier zit een plattegrond van de ligplaatskaart en een uitvergroting van de ligplaats waar u uw woonboot wil leggen. Geef a.u.b. op het uitvergroete kaartje aan hoe u uw woonboot wil plaatsen en geef daarbij de afstand aan van de woonboot tot de ligplaatsgrens.

GEGEVENS ONDERGESCHIKTE VOORWERPEN BIJ DE WOONBOOT

Hier dient u aan te geven of u voorwerpen in/op/over het water heeft geplaatst bij de woonboot zoals een boot, vlonder, steiger, loopbrug/-plank.

Bijboot bij de woonboot

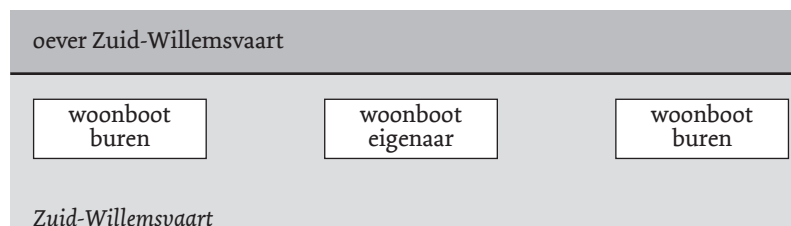
In het geval bij uw woonboot één bijboot, zoals een roeiboot o.i.d., is afgemeerd dient u dit aan te geven.

Is bij de woonboot een kleinere boot afgemeerd?(*): Ja Nee (ga door naar de volgende vraag)

omschrijving bijboot :

(in meters) lengte : breedte :

Op naaststaande tekening dient u de locatie van deze boot bij uw woonboot in te tekenen:



NB: U dient een recente foto van de bijboot mee te zenden.



Vlonder

U dient aan te geven of en waar op de ligplaats bij de woonboot een vlonder is geplaatst, bijvoorbeeld tussen de oever en de woonboot of tussen twee woonboten of aan de zijde van de vaarweg.

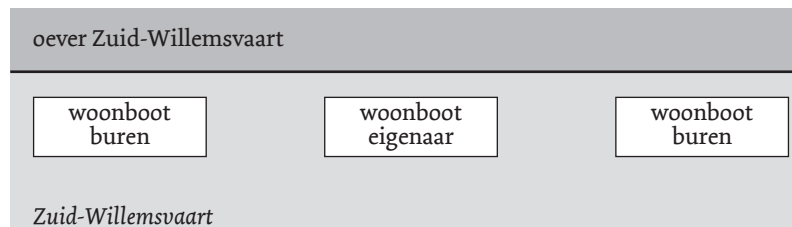
Is bij de woonboot is een vlonder geplaatst? (*) : Ja Nee (ga door naar de volgende vraag)

Zo ja, is de vlonder (gedeeltelijk) geplaatst aan de zijde van de vaarweg? (*) : Ja Nee

omschrijving vlonder :

(in meters) lengte : breedte :

Op naaststaande tekening dient u de locatie van uw vlonder in te tekenen.



NB: U dient een recente foto van de vlonder mee te zenden.

Andere voorwerpen bij de woonboot in/op/over het water

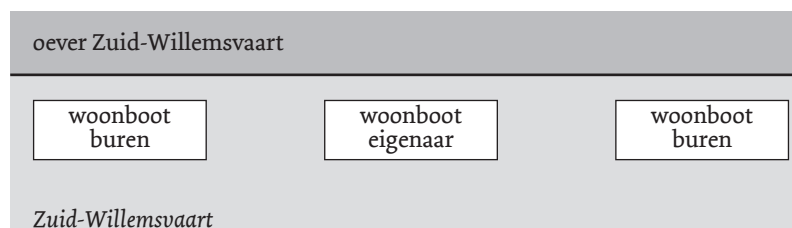
U dient aan te geven of bij de woonboot voorwerpen in/op/over het water zijn geplaatst, zoals loopbruggen-/planken, steigers, pontons.

Zijn bij de woonboot in/op/over het water een van de navolgende voorwerpen geplaatst? (*)

- loopbrug-/plank steiger ponton
 anders, nl

omschrijving voorwerp(en) :

Op naaststaande tekening dient u de locatie van de voorwerp(en) in te tekenen.



NB: U dient een recente foto van de voorwerp(en) mee te zenden.



CHECKLIST BIJLAGEN

Bij dit volledig ingevulde aanvraagformulier stuur ik de volgende bijlagen mee (*):

- kopie gewaarmerkte identiteitskaart eigenaar woonboot
- kopie bewijs van eigendom van de woonboot
- recente foto(s) van de woonboot
- kopie gewaarmerkte identiteitskaart gebruiker woonboot
- recente foto(s) van de bijboot bij de woonboot
- recente foto(s) van de vlonder
- recente foto(s) van andere voorwerpen in/op/over het water bij de woonboot
- huurovereenkomst ligplaats/oever
- kopie omgevingsvergunning voor het bouwen van een woonboot c.q. het zaaknummer van de aanvraag omgevingsvergunning voor het bouwen van een woonboot
- De uitvergroting van de ligplaatskaart met daarin de woonboot ingetekend, inclusief de afstanden tot de ligplaatsgrens

ONDERTEKENING AANVRAGER

datum :

plaats :

handtekening :

ONDERTEKENING GEBRUIKER

datum :

plaats :

handtekening :

STUUR DEZE AANVRAAG NAAR:

Gemeente Maastricht
Team Vergunnen Openbare Ruimte, Horeca en Parkeren
Veiligheid en Leefbaarheid
Postbus 1992
6201 BZ Maastricht